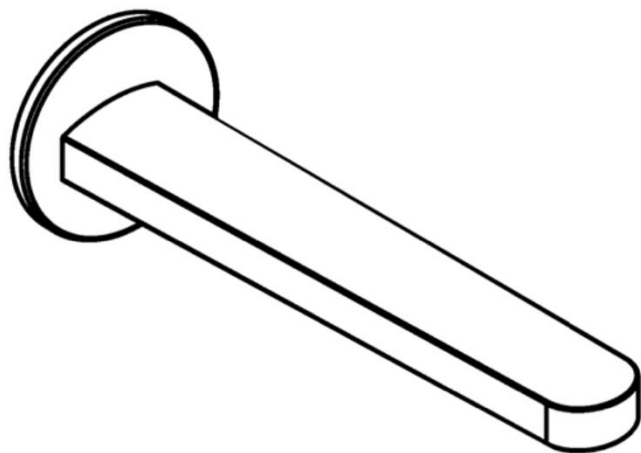
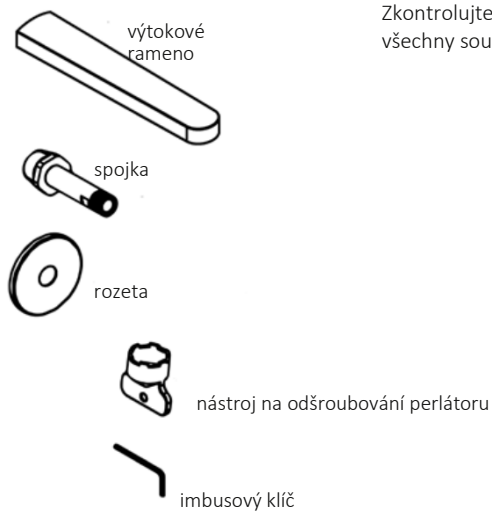


# KSURO



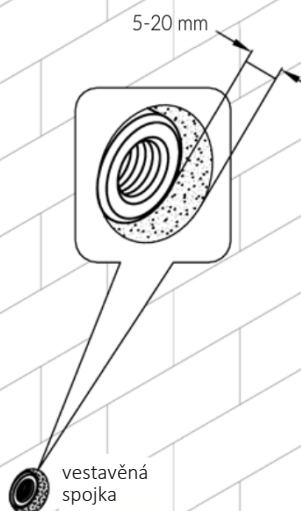
VANOVÝ VÝTOK  
návod k montáži

1



Zkontrolujte, zda balení obsahuje všechny součásti uvedené na obrázku.

2



Vestavěná stěnová spojka, přívod vody musí být namontovaný tak, aby vzdálenost mezi spojkou a povrchem obkladu byla v rozmezí 5-20 mm.

3


vestavěná  
spojkafrancouzský  
klíč

Omotejte spojku výtoku těsnící páskou a zašroubujte do vestavěné spojky - vývodu vody.

4

Imbusovým klíčem vyšroubujte 2 šrouby, které jsou dole na výtoku. Nasaďte rozetu na spojku výtoku. Poté stejnými šrouby a imbusovým klíčem přišroubujte výtok ke spojce.

5



Instalace vanového výtoku je hotová.

**Pozor!** Obrázky jsou ilustrativní a instruktážní. Vzhled baterie se může lišit od obrázků.